



Sztuka tworzenia prezentacji

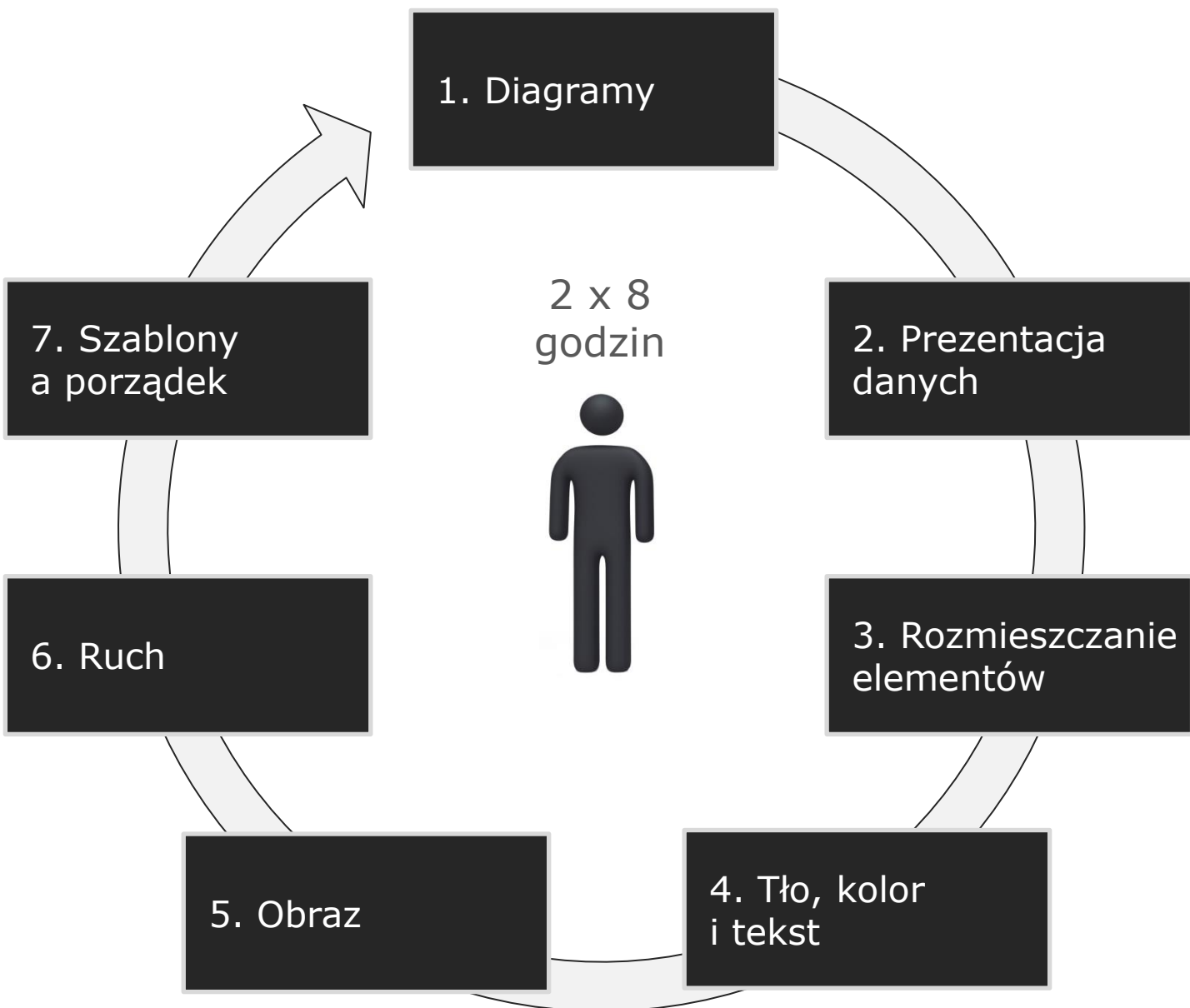
Microsoft PowerPoint

Kontakt:

Marcin Paluszkiewicz | IT School | 61 661 10 89

marcin.paluszkiewicz@itschool.pl | itschool.pl | [facebook.com/ITSchoolPolska](https://www.facebook.com/ITSchoolPolska)

Program zajęć



Dokładny zakres merytoryczny

1. Diagramy

- Klasyfikacja diagramów
- Użycie gotowych SmartArt'ów
- Wzmacnianie przekazu poprzez centralizację odbiorcy
- Metody unikania list punktowanych

2. Prezentacja danych

- Zasady prezentowania danych
- Wybór informacji
- Dobór środków przekazu
- Tło, dane, emfaza i rezultat
- Studium przypadku

3. Rozmieszczanie elementów

- Kontrast
- Sekwencja
- Hierarchia
- Struktura przekazu
- Rozmieszczenie

4. Tło, kolor i tekst

- Tło jako nośnik pozostałych elementów
- Dwa i trzy wymiary w prezentacji
- Zrozumienie zasady działania koła barw
- Reguła 3 sekund w tekście
- Upraszczenie tekstu

5. Obraz

- Reguła trójpodziału,
- Najczęściej popełniane błędy w używaniu zdjęć
- Podstawowa obróbka obrazu
- Zachowanie spójności

6. Ruch

- Cel użycia animacji
- Znaczenie przejścia slajdów
- Animacja tekstu
- Animacja pozostałych obiektów i jej wpływ na odbiór przekazu

7. Szablony a porządek

- Stopniowanie: szablon, motyw, wzorzec
- Ustalenie siatki
- Dobór barw
- Zrozumienie typów slajdów: łączniki, treść i elementy graficzne

Korzyści ze szkolenia

Umiejętność identyfikacji **podstawowych błędów** w prezentacjach

- Tato, opowiesz mi bajkę?
- Oczywiście, synku, tylko włączę rzutnik...

Czerwony kapturek

Strategia networkingowa jako podstawa obnośnego handlu cistkarskiego

Zadanie Kapturka



- Domowej roboty ciasteczka zanieść Babci, której dom znajduje się w podejrzanie ciemnym i ponurym lesie, zamieszkałym przez cieszącego się złą sławą wilka
- Uwaga: należy unikać gajowego, który tropi ludzi i nosi siekiere z sobą



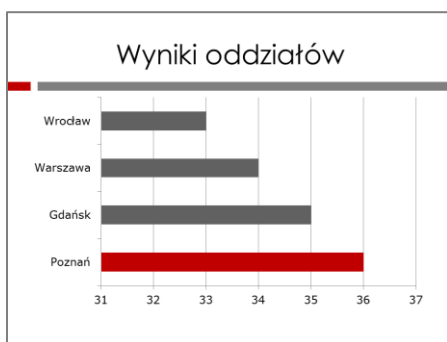
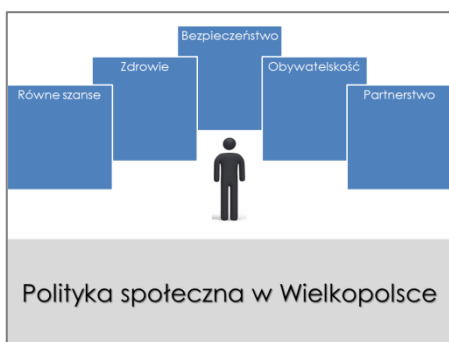
Do usprawnienia

- Nie dać się zjeść wilkom
- Odwiedzać babcię częściej, aby móc łatwiej odróżniać prawdziwą babcię od wilka przebranego za babcię
- Zachować świeżość ciasteczek, pakując je w torebki suwakowe
- Napisać list dziękczynny odważnemu, lecz mimo wszystko wciąż niepokojącemu gajowemu


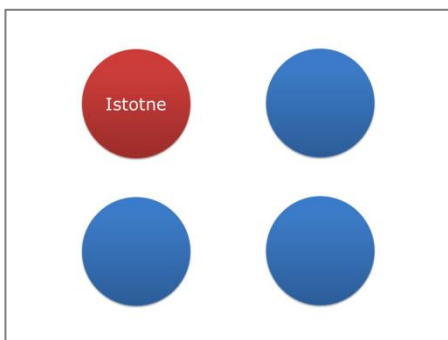


Korzyści ze szkolenia

Właściwe wykorzystanie diagramów, wykresów i obrazów



Opanowanie reguł zachowania czytelności



Skuteczne wykorzystanie szablonu firmowego

Zapisz się

Skąd masz wiedzieć, czy to szkolenie jest dla Ciebie?

Czy twoje prezentacje przepętniają listy punktowane?

Czy Twoje prezentacje powinny być ciekawe?

Czy zdarza Ci się występować publicznie?

Czy ciekawią Cię zasady budowania historii i wzbudzania emocji podczas prelekcji?

Czy doceniasz najlepsze projekty, ale nie wiesz, jak je przygotować?

Co robisz 17 i 18 czerwca?

Koszty

645 zł/os.

- 16 godzin praktycznych zajęć,
- materiały szkoleniowe,
- 3 miesięczny kontakt z trenerem po szkoleniu za pomocą poczty elektronicznej,
- stanowisko sprzętowe dla każdego uczestnika.

IT School

PONAD 500 KLIENTÓW

SREBRNE
PARTNERSTWO
ORACLE

DOŚWIADCZENIE
W REALIZACJI
TRUDNYCH
PREZENTACJI

SREBRNE
PARTNERSTWO
MICROSOFT

CENIONY PARTNER
KONFERENCJI IT

DOŚWIADCZENIE
W PROWADZENIE
ZAJĘĆ NA UCZELNIACH
WYŻSZYCH

MICROSOFT

SZKOLENIA

USŁUGI

ORACLE

OFFICE 365

PROJEKTY

WDROŻENIA

SQL

ADMINISTRACJA

PROJECT

BUSINESS INTELLIGENCE

REAL APPLICATION CLUSTERS

OFFICE

WARSZTATY EKSPERCKIE

MIGRACJA

ARCHIWIZACJA I ODTWARZANIE

SHAREPOINT

T-SQL

APLIKACJE DEDYKOWANE

STROJENIE

DATA GUARD

ENTERPRISE PROJECT MANAGEMENT

WINDOWS SERVER

WYSOKA DOSTĘPNOŚĆ

PL/SQL

SQL SERVER

WINDOWS

